

คู่มือ

การใช้งานระบบบริการประชาชนออนไลน์

E-Service



เทศบาลตำบลโนนสัง

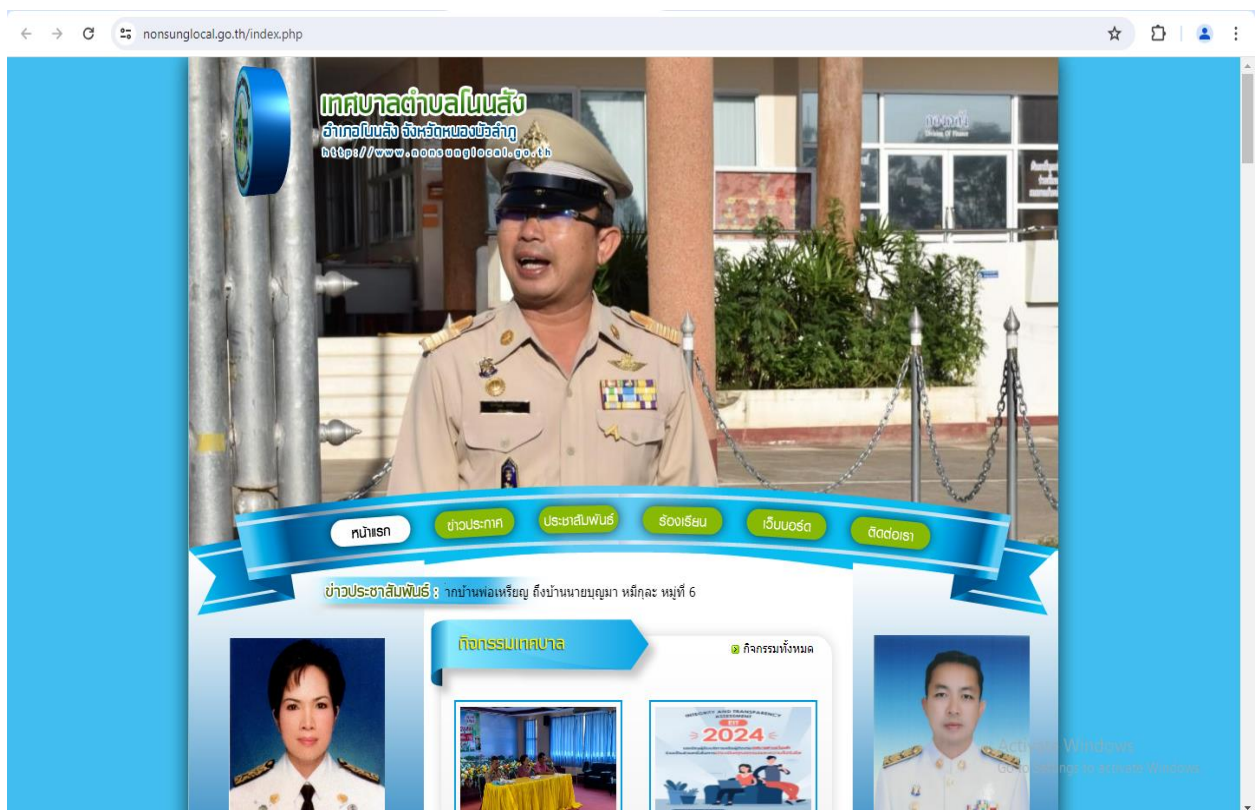
อำเภอโนนสัง จังหวัดหนองบัวลำภู

# ขั้นตอนการใช้ระบบบริการประชาชนออนไลน์

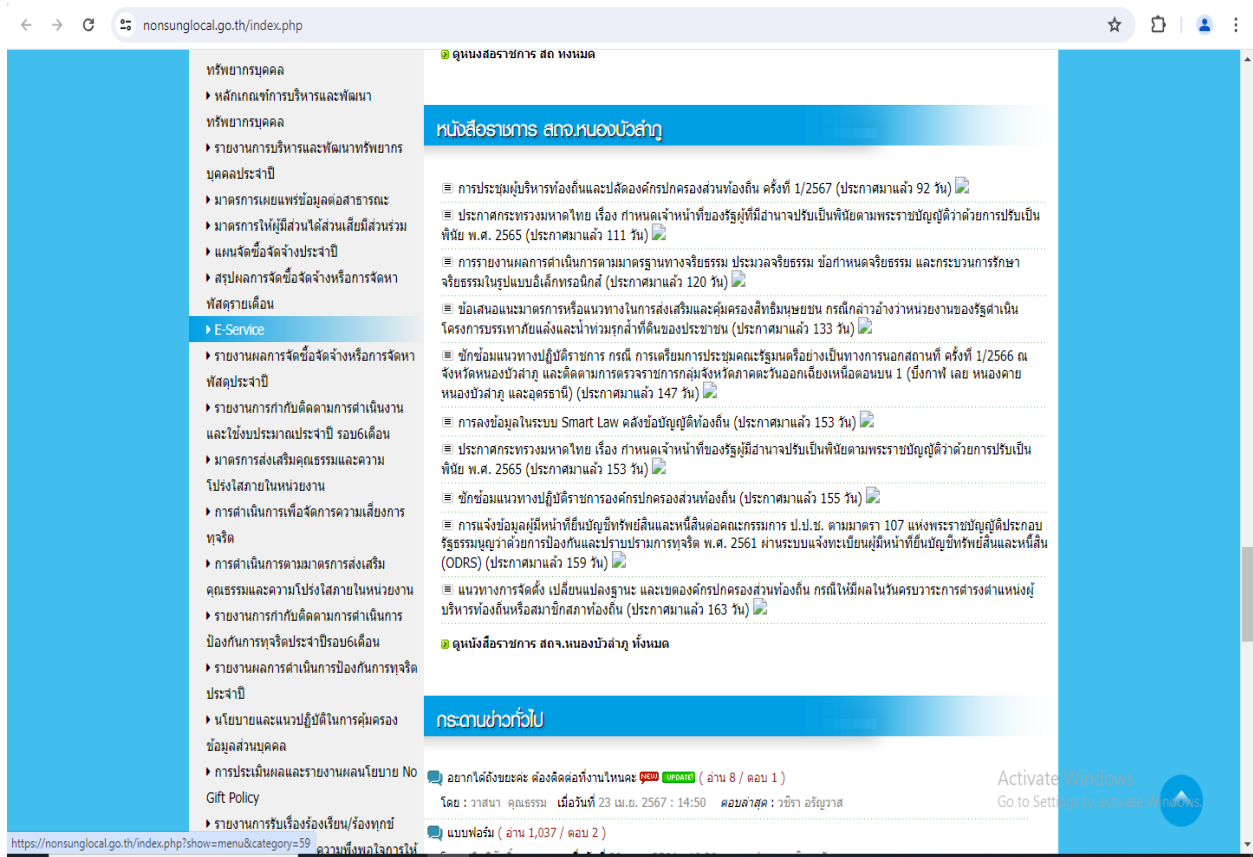
## E-Service เทศบาลตำบลโนนสัง

.....

1. เข้าสู่เว็บไซต์เทศบาลตำบลโนนสัง [www.nonsunglocal.go.th](http://www.nonsunglocal.go.th)



## 2. ที่เมนู เลือกเมนู E-Service แล้วคลิก (ภาพประกอบ)

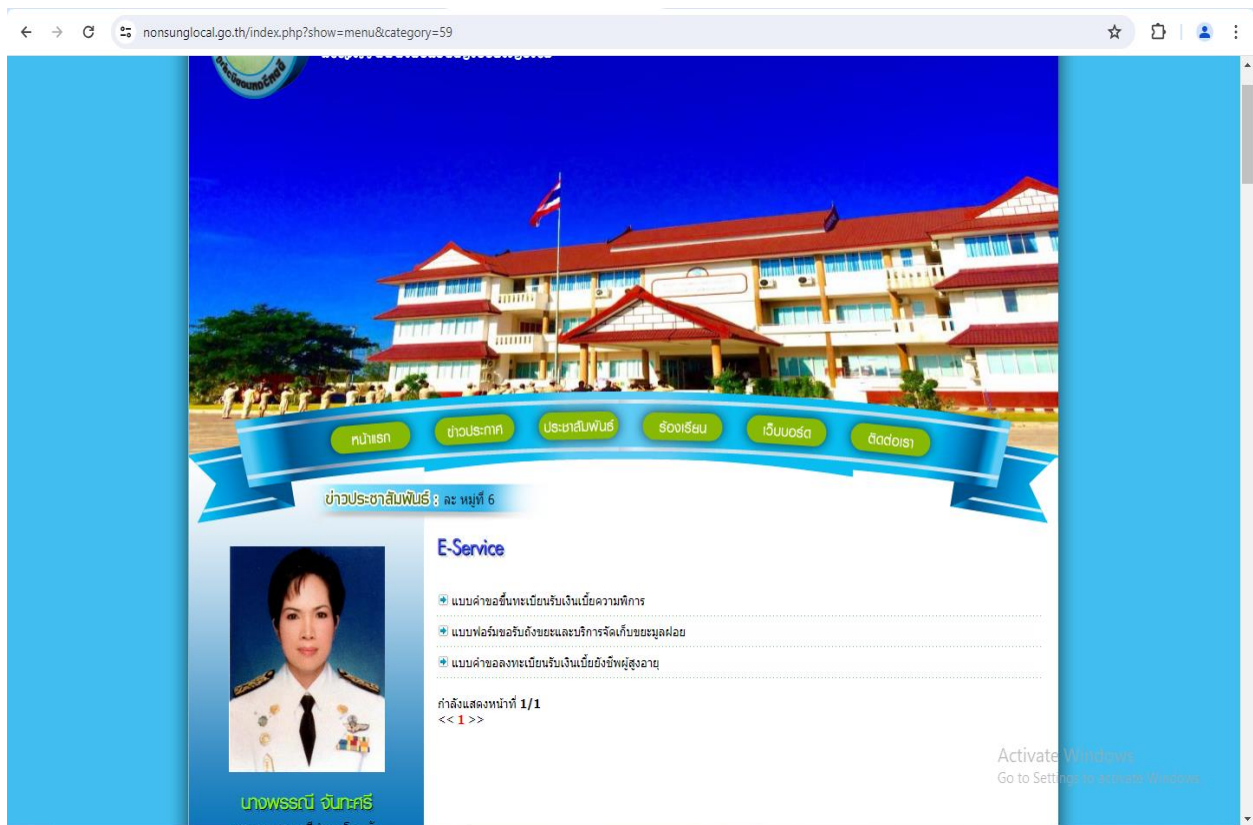


### 3. จะปรากฏเมนู ให้เลือกความต้องการรับบริการ (ภาพประกอบ)

3.1 แบบคำขอขึ้นทะเบียนรับเงินเบี้ยความพิการ

3.2 แบบฟอร์มขอรับถังขยะและบริการจัดเก็บขยะมูลฝอย

3.3 แบบคำขอลงทะเบียนรับเงินเบี้ยยังชีพผู้สูงอายุ



## 4.คลิกเลือกเมนูตามความต้องการ พร้อมกรอกรายละเอียดตามแบบฟอร์ม (ภาพประกอบ)

The screenshot shows a web browser window with the URL `nonsunglocal.go.th/index.php?show=menu&file=detail&id=123`. The page features a blue header with navigation buttons: **หน้าแรก**, **ข่าวประกาศ**, **ประชาสัมพันธ์**, **ร้องเรียน**, **เว็บบอร์ด**, and **ติดต่อเรา**. Below the header is a banner for the **ข่าวประชาสัมพันธ์** section, mentioning a meeting with the Mayor of Nong Sung. The main content area is titled **แบบคำขอขึ้นทะเบียนรับเงินเยียวยาพิการ** (Application Form for Registration to Receive Disaster Relief Funds). It includes a Google Form with the following text: **แบบคำขอขึ้นทะเบียนรับเงินเยียวยาพิการ**, **เฉพาะกรณีคนพิการมอบอำนาจให้บุคคลอื่นมาขึ้นคำขอลงทะเบียนแทน**, **ลงชื่อเข้าใช้ Google เพื่อบันทึกการแก้ไข ดูข้อมูลเพิ่มเติม**, and a red asterisk warning: **\* ระบุว่าเป็นคำถามที่จำเป็น**. A list of questions follows, with the first one asking for the name of the person authorized to apply on behalf of the disabled person. The options are:  บิดา-มารดา,  สามี-ภรรยา,  พี่น้อง,  ผู้ดูแลคนพิการ, and  อื่นๆ. On the left side, there is a profile picture of **นางพระณี จันทร์ศรี**, Mayor of Nong Sung, and a login section for **สมาชิกเข้าสู่ระบบ** with fields for **ชื่อผู้ใช้** and **รหัสผ่าน**, and a **เข้าสู่ระบบ** button. A Windows watermark is visible in the bottom right corner.